

FUNKY MIX AIR

RADIADORES TOALLEROS



DISEÑO

Alta potencia gracias a su Booster incorporado de 1000 Watts. Además es perfecto para instalaciones de baja temperatura (bomba de calor, caldera con bomba de calor condensación,...)

ACABADOS DE ALTA GAMA

Fuky Mix Air ofrece una amplia gama de colores, incluidos los RAL personalizados.

CONFORT Y RENDIMIENTO

Aumento rápido de la temperatura gracias a un booster de 1000 W. Calor uniforme y constante en toda la habitación.

IRSAP

IRSAP IBÉRICA, S.L. - Leonardo da Vinci, 4 (P. I. Camí Ral) 08850 Gavà, Barcelona
T. +34 936 334 700 F. +34 936 334 704

E-mail: informacion@irsap.com
Web: www.irsap.com



FUNKY MIX AIR

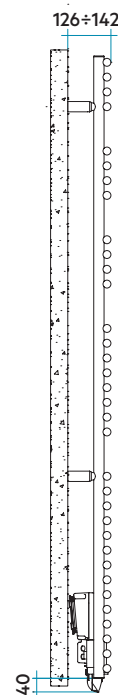
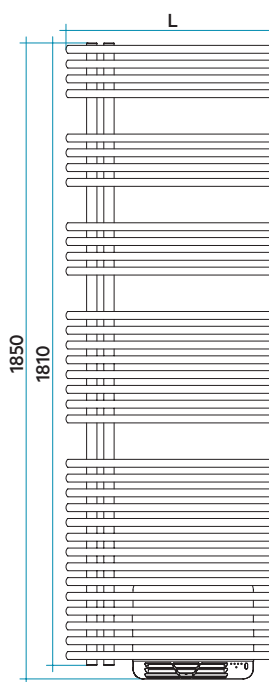
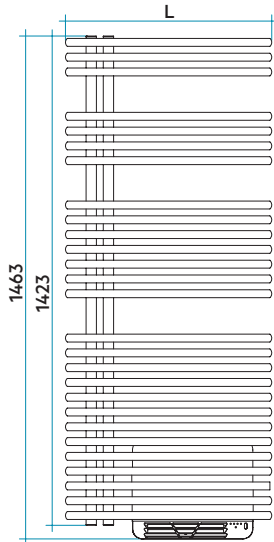
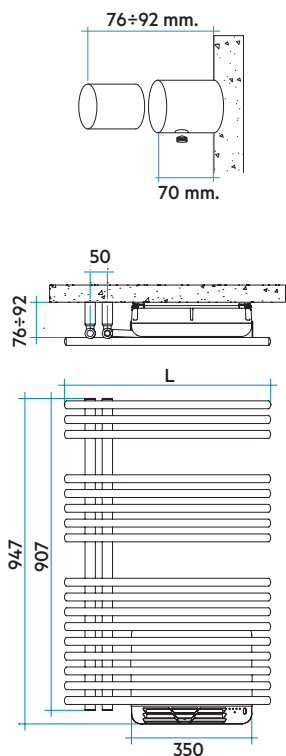
RADIADORES TOALLEROS

Características

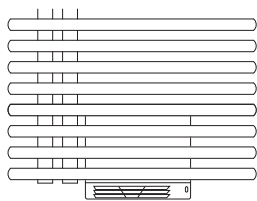
- Radiador toallero en acero.
- Colectores verticales Ø30 mm.
- Tubos horizontales de Ø23 mm.
- Profundidad: 122 mm.
- Roscas 1/2" gas derecha.
- Presión máxima de trabajo: 8 bar.
- Temperatura máx. admitida: 95°C.

El precio incluye

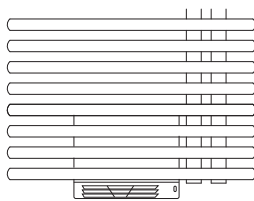
- Booster preinstalado de 1000 W de potencia.
- Purgador manual de 1/2".
- Soportes a pared en el mismo color del radiador.



Configuraciones posibles del modelo Funky Mix Air



Conexión 50 mm con colectores en el lado izquierdo (conexión estándar, Cód. FA)



Conexión 50 mm con colectores en el lado izquierdo (conexión estándar, Cód. FB)

Booster



El booster se suministra en color blanco con la salida de aire inferior en color gris.

ATENCIÓN: necesita obligatoriamente una conexión hidráulica y otra eléctrica para su funcionamiento.

Leyenda código

Anchura
Altura
Código color Blanco Estándar.

F A S 060 B 01 IR 01 NNN

A colectores lado izquierdo Código tipo de conexión

Anchura
Altura
Código color Blanco Estándar.

F B S 060 B 01 IR 01 NNN

B colectores lado derecho Código tipo de conexión



Modelo	Código	Altura	Anchura	Entre eje	QnΔT=50°C	QnΔT=40°C	QnΔT=30°C	Peso	Capac.	Expon. n
		H mm	L mm	L' mm	Watt	Watt	Watt	Kg	lt	
907 17 Tubos 2 Espacios	FAS060B 01	907	600	50	476	368	265	11,2	4,5	1,177
1423 27 Tubos 3 Espacios	FAL060B 01	1423	600	50	721	549	387	16,3	7,1	1,194
1810 34 Tubos 4 Espacios	FAG050B 01	1810	600	50	892	667	474	19,9	8,9	1,19

Para ΔT diferentes a los expresados en la tabla utilizar la fórmula: $Q=Q_n (\Delta T / 50)^\alpha$.

01 = Código color Blanco Estándar

A = Colectores en el lado izquierdo. Para solicitar colectores en el lado derecho del radiador substituir la letra **A** del código por una **B**.

Colores disponibles

Color Blanco Estándar
Serie Classic
Serie Especial
Otros colores RAL



No instalar en zona de ducha

COMPATIBILIDAD CON INSTALACIONES

Instalación BITUBO

**ÚNICAMENTE COMPATIBLE
CON CONEXIÓN INFERIOR**
Entrada inferior por un colector y salida inferior por el otro colector. El radiador se suministra con 2 tomas de 1/2" inferiores con entre eje 50 mm y dos tomas de 1/2" superiores para dos purgadores.

Instalación MONOTUBO

**ÚNICAMENTE COMPATIBLE
PARA CONEXIÓN POR ABAJO**
Entrada por abajo con válvula monotubo y sonda.

Accesorios recomendados

Kits válvulas



Cubretubos



Hang Up



TIPOS DE CONEXIÓN

TIPOS DE CONEXIÓN Y TRABAJOS ESPECIALES

INSTALACIONES BITUBO TOALLEROS ASIMÉTRICOS

DOBLE COLECTOR EN VERTICAL

Radiadores asimétricos con colectores en lado izquierdo o derecho, modelos Funky, Jazz, Kalimba, Soul y Blues.

CONEXIÓN POR LA IZQUIERDA

Sin Trabajos Especiales. Entrada por un colector y salida por el otro. Único entre eje disponible, 50 mm.

CONEXIÓN POR LA DERECHA

Sin Trabajos Especiales. Entrada por un colector y salida por el otro. Único entre eje disponible, 50 mm.


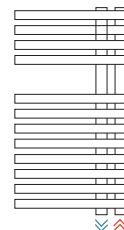
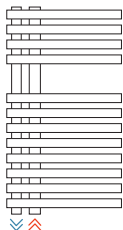
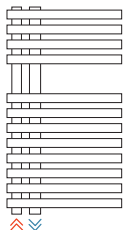


Figura 22A (Cód. B01)

Figura 22B (Cód. B01)

Figura 23A (Cód. B01)

Figura 23B (Cód. B01)



INSTALACIONES MONOTUBO TOALLEROS ASIMÉTRICOS

DOBLE COLECTOR EN VERTICAL

Radiadores asimétricos con colectores en lado izquierdo o derecho, modelos Funky, Jazz, Kalimba, Soul y Blues.

CONEXIÓN POR LA IZQUIERDA

Sin Trabajos Especiales.

CONEXIÓN POR LA DERECHA

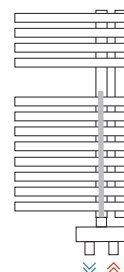
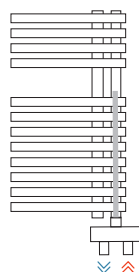
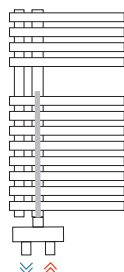
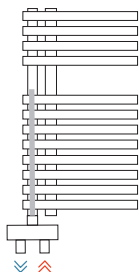
Sin Trabajos Especiales.

Figura 24A (Cód. B01)

Figura 24B (Cód. B01)

Figura 25A (Cód. B01)

Figura 25B (Cód. B01)



TIPOS DE CONEXIÓN

TIPOS DE CONEXIÓN Y TRABAJOS ESPECIALES

DOBLE COLECTOR EN VERTICAL

Radiadores asimétricos con colectores en lado izquierdo o derecho, modelos Funky, Jazz, Kalimba, Soul y Blues.

CONEXIÓN POR LA IZQUIERDA

Sin Trabajos Especiales. Entrada por un colector y salida por el otro. Único entre eje disponible, 50 mm.

CONEXIÓN POR LA DERECHA

Sin Trabajos Especiales. Entrada por un colector y salida por el otro. Único entre eje disponible, 50 mm.

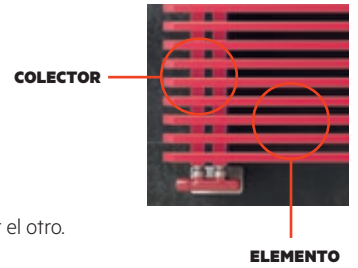
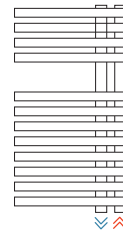
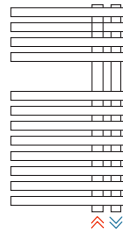
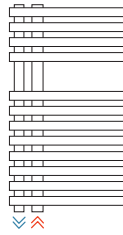
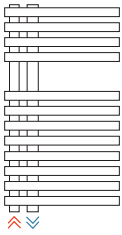


Figura 22A (Cód. B01)

Figura 22B (Cód. B01)

Figura 23A (Cód. B01)

Figura 23B (Cód. B01)



DOBLE COLECTOR EN VERTICAL

Radiadores asimétricos con colectores en lado izquierdo o derecho, modelos Funky, Jazz, Kalimba, Soul y Blues.

CONEXIÓN POR LA IZQUIERDA

Sin Trabajos Especiales.

CONEXIÓN POR LA DERECHA

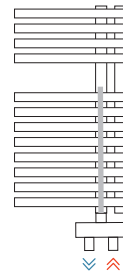
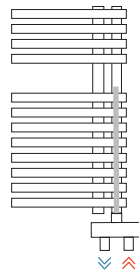
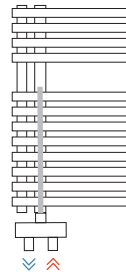
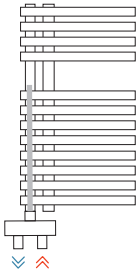
Sin Trabajos Especiales.

Figura 24A (Cód. B01)

Figura 24B (Cód. B01)

Figura 25A (Cód. B01)

Figura 25B (Cód. B01)




CARTA DE COLORES

COLOR ESTÁNDAR




Blanco Estándar **L** Cód. 01

SERIE CLASSIC / SERIE ESPECIAL



Blanco Edelweiss **L** Cód. 34
CLASSIC + 15%



Marrón Tabaco **B** Cód. 1B
ESPECIAL + 25%




Amarillo Melón · Ral 1028 **L** Cód. E7
CLASSIC + 15%



Rojo Fresa · Ral 3018 **L** Cód. Y3
CLASSIC + 15%



Blanco Mate **O** Cód. J8
ESPECIAL + 25%



Gris Titanio Metalizado · Cód. L3
Ral 9023 **L** ESPECIAL + 25%



Naranja · Ral 2004 **L** Cód. 17
CLASSIC + 15%




Rosa · Ral 3015 **L** Cód. R2
CLASSIC + 15%



Blanco Perla **B** Cód. 16
ESPECIAL + 25%



Gris Medio **B** Cód. 4D
ESPECIAL + 25%



Marrón Óxido · Cód. E1
Ral 8004 **L** CLASSIC + 15%



Púrpura Tráfico · Cód. R6
Ral 4006 **L** CLASSIC + 15%




Cuarzo 1 **B** Cód. 1C
ESPECIAL + 25%



Gris Perla **B** Cód. L6
ESPECIAL + 25%



Cobre Piqueteado **B** Cód. J4
ESPECIAL + 25%




Lila Azulado · Ral 4005 **L** Cód. R3
CLASSIC + 15%



Marfil · Ral 1013 **L** Cód. 02
CLASSIC + 15%



Gris Claro Mate **O** Cód. 8N
ESPECIAL + 25%




Marrón · Ral 8017 **L** Cód. 09
CLASSIC + 15%



Azul Púrpura **B** Cód. 1D
ESPECIAL + 25%



Sablé **B** Cód. Y4
ESPECIAL + 25%



Gris Manhattan **L** Cód. 03
CLASSIC + 15%



Granate · Ral 3003 **L** Cód. 06
CLASSIC + 15%




Hielo **O** Cód. 3P
ESPECIAL + 25%



Cuarzo 2 **B** Cód. 2C
ESPECIAL + 25%




Beige Crema **L** Cód. 26
CLASSIC + 15%



Rojo Fuego **B** Cód. 7D
ESPECIAL + 25%



Verde Salvia · Ral 6021 **L** Cód. E6
CLASSIC + 15%



Sunstone **B** Cód. 2D
ESPECIAL + 25%



Amarillo · Ral 1021 **L** Cód. 04
CLASSIC + 15%




Rojo · Ral 3000 **L** Cód. 05
CLASSIC + 15%



Verde Hierba · Ral 6018 **L** Cód. N3
CLASSIC + 15%


CARTA DE COLORES



Verde Bosco · Ral 6005 **L** Cód. 19
CLASSIC + 15%



Azul Colomba Mate · Cód. 4P
Ral 5014 **O** ESPECIAL + 25%




Negro · Ral 9005 **L** Cód. 10
CLASSIC + 15%




Gris Cuarzo **L** Cód. 31
ESPECIAL + 25%




Ágave **O** Cód. 9N
ESPECIAL + 25%



Azurita 3 **I** Cód. 6C
ESPECIAL + 25%



Negro Mate **O** Cód. K1
ESPECIAL + 25%



Gris Piqueteado **I** Cód. 32
ESPECIAL + 25%




Azul Báltico **O** Cód. 1P
ESPECIAL + 25%




Deep Blue · Ral 5004 **L** Cód. 2F
CLASSIC + 15%



Negro Grafito **I** Cód. 18
ESPECIAL + 25%



Azul Pastel · Ral 5024 **L** Cód. G7
CLASSIC + 15%



Gris Ceniza · Ral 7021 **L** Cód. G1
ESPECIAL + 25%



Negro Satinado **I** Cód. 30
ESPECIAL + 25%

INFORMACIÓN ÚTIL

Recomendaciones de mantenimiento:

- Limpie la superficie de los radiadores con un paño húmedo suave y séquelo al momento.
- No utilizar productos químicos, ni que contengan lejías, ácidos o productos anti-cal.
- No utilizar humidificadores de barro cocido.

Los colores representados en esta tabla son orientativos.

Los diferentes procesos tecnológicos de la pintura y los materiales utilizados para su fabricación puede no tener una combinación cromática perfecta con el producto entregado.

La empresa Irsap se reserva el derecho de realizar en cualquier momento modificaciones consideradas necesarias para la mejora del producto.

Otros **colores RAL** disponibles con un cargo del 40% sujeto a viabilidad técnica.

Tipos de superficie: **L** Brillo **O** Mate **I** Textura